

**Федеральное государственное бюджетное образовательное учреждение
высшего образования
Московский государственный институт культуры**

**УТВЕРЖДЕНО:
Председатель УМС
факультета музыкального
искусства
Ануфриева Н.И.**

**ФОНД ОЦЕНОЧНЫХ СРЕДСТВ ДИСЦИПЛИНЫ (МОДУЛЯ)
СОЛЬФЕДЖИО**

Направление подготовки	53.03.05 Дирижирование
Профиль подготовки	Дирижирование академическим хором
Квалификация выпускника:	Дирижер хора. Хормейстер. Артист хора. Преподаватель
Форма обучения:	очная

Раздел 1. Перечень компетенций

Формируемые компетенции	Индикаторы компетенций	Планируемые результаты обучения по дисциплине, характеризующие этапы формирования компетенций	Наименование оценочных средств (опрос, доклад, реферат, курсовая работа, тест, творческое задание, проект, вопросы/задания промежуточной аттестации и др.)/ шифр раздела (пункт/подпункт) в данном документе
ОПК – 2 Способен воспроизводить музыкальные сочинения, записанные традиционными видами нотации	ОПК-2.1. Распознает традиционные знаки музыкальной нотации	Знать: – традиционные знаки музыкальной нотации, в том числе нотации в ключах «до»; –приемы результативной самостоятельной работы над музыкальным произведением;	Задания репродуктивного уровня: 2.1. Опрос по темам дисциплины: ответить на вопросы по темам дисциплины
	ОПК-2.2. Воспроизводит голосом музыкальный текст, записанный традиционным и видами нотации	Уметь: –прочитывать нотный текст во всех его деталях и на основе этого создавать собственную интерпретацию музыкального произведения; – распознавать знаки нотной записи, отражая при воспроизведении музыкального сочинения предписанные композитором исполнительские нюансы;	Задания реконструктивного уровня: 2.2. Тестирование
	ОПК-2.3. Воспроизводит на фортепиано музыкальный текст, записанный традиционным и видами нотации ОПК-2.4. Воспроизводит на своем музыкальном инструменте оркестровые, ансамблевые, хоровые, сольные партии, записанные	Владеть: –навыком исполнительского анализа музыкального произведения; –свободным чтением музыкального текста сочинения, записанного традиционными методами нотации. Знать: – различные виды композиторских техник, – принципы строения мелодии, 2-4х голоса, характерные для композиции определенного стиля - формы нотной записи различных типов музыкально-выразительных средств, постигаемые внутренним слухом – принципы пространственно-временной организации музыкального	Задания практико-ориентированного и/или исследовательского уровня: 2.3. Задания практического уровня 2.4. Промежуточная аттестация – зачет, зачет с оценкой - ответы на вопросы по темам дисциплины, экзамен – ответы на вопросы по билетам

	традиционным и видами нотации	произведения разных эпох, стилей и жанров, облегчающие восприятие внутренним слухом;	
ОПК – 6 Способен постигать музыкальные произведения внутренним слухом и воплощать услышанное в звуке и нотном тексте	<p>ОПК-6.1. Записывает музыкальный текст традиционным и видами нотации, опираясь на собственные музыкально-слуховые представления</p> <p>ОПК-6.2. Определяет жанрово-стилистическую принадлежность музыкального произведения музыкального произведения и использованную в нем технику композиции не прибегая к его воспроизведению</p>	<p>Уметь:</p> <ul style="list-style-type: none"> –пользоваться внутренним слухом при записи музыкального материала нотами; – чисто интонировать голосом; –анализировать нотный текст сочинения без предварительного прослушивания; – анализировать музыкальное произведение во всей совокупности составляющих его компонентов (мелодические, фактурные, тонально-гармонические, темпо-ритмические особенности), прослеживать логику темообразования и тематического развития опираясь на представления, сформированные внутренним слухом; <p>Владеть:</p> <ul style="list-style-type: none"> теоретическими знаниями системах; – навыками анализа музыкальной композиции, представляющей определенный гармонический или полифонический стиль с опорой на нотный текст, постигаемый внутренним слухом. 	<p>Задания репродуктивного уровня: 2.1. Опрос по темам дисциплины: ответить на вопросы по темам дисциплины</p> <p>Задания реконструктивного уровня: 2.2. Тестирование</p> <p>Задания практико-ориентированного и/или исследовательского уровня: 2.3. Задания практического уровня 2.4. Промежуточная аттестация – зачет, зачет с оценкой - ответы на вопросы по темам дисциплины, экзамен – ответы на вопросы по билетам</p>

Раздел 2. Типовые и оригинальные контрольные задания и иные материалы, необходимые для оценки планируемых результатов обучения по дисциплине (оценочные средства). Описание показателей и критериев оценивания компетенций, описание шкал оценивания.

2.1. Задания репродуктивного уровня

2.1.1. Вопросы входного контроля:

Интонирование:

ступеней, гамм, интервалов, аккордов

Сольфеджирование:

пение одноголосных, двухголосных мелодий,
чтение с листа,
транспонирование мелодий

Упражнения на слух:

определение гамм, ступеней, интервалов, аккордов на слух

Письменные работы.

запись одноголосных, двухголосных диктантов

2.1.2. Вопросы для проведения текущего контроля на д/о по семестрам и по разделам курса:

1 семестр

1. Интонационные упражнения

- 1) Интонировать гаммы мажора и минора всех видов до 7-ти знаков в ключе.
- 2) Интонировать семиступенные диатонические лады, пентатонные лады. Петь лады: один поется вверх, другой-вниз:

Мажор мелодический ↑ минор гармонический ↓

Мажор гармонический ↑ минор натуральный ↓

Мажор натуральный ↑ миксолидийский лад ↓

Минор натуральный ↑ фригийский лад ↓

Дорийский ↑ минор гармонический ↓

Лидийский ↑ миксолидийский ↓

3. В гаммах до семи знаков включительно интонировать следующие упражнения:



4. На фоне данных аккордов пропеть образующие их звукоряды:



5. Следующие нетерцовые созвучия играть во всех тональностях и пропеть:



2. Метроритмические упражнения

1. Прохлопать следующие ритмы:



3. Сольфеджирование:

- а) Петь одноголосные примеры с хроматизмами: Г. Виноградов. Интонационные трудности в курсе сольфеджио. С. 13-15.
- б) Выучить наизусть примеры, уметь петь их терцией выше (или ниже)
- в) Многоголосные примеры: играть и петь с переменной партий М.В. Карасева Современное сольфеджио. Ч. 2. №№ 410-412.

г) Н.С. Качалина. Сольфеджио. Вып. 2. Двухголосие и трехголосие. М.: Музыка, 2008. №№ 1–10. Петь и играть.

4. Анализ на слух.

1. Определить на слух диатонические лады народной музыки в звучащих на фортепиано примерах.
2. Определить на слух цепочки интервалов в хроматической тональности.
3. Определить на слух гармонические обороты с модуляциями в далекие тональности (на тритон) с применением возможностей внезапной и энгармонической модуляции.
4. Диктант: одноголосный, с хроматизмами в мажоре и миноре, хроматической тональности, в семиступенных ладах включающие синкопы, возможно, элементы полиметрии.



Диктант 2-х-голосный гармонического, либо имитационно-полифонического склада.

II семестр

1. Интонационные упражнения

Интонировать гармонические обороты с модуляцией на тритон

Интонировать ладовые звукоряды смешанного наклонения, играя аккорды-ориентиры, например:



(Пример из: Карасева М.В. Указ. соч. с. 22).

в) Метроритмические упражнения

ритмические диктанты с синкопами, триолями, дуолями.

2. Сольфеджирование .

Сольфеджирование примеров с отклонениями и модуляцией:

а) из сборника Г. Виноградова, номера на с. 10–20.

б) Выучить примеры наизусть, петь их терцией выше (или ниже)

в) Н. Качалина. Сольфеджио. Двухголосие и трехголосие. №№ 1–10. Один голос петь, другие играть.

3. Анализ на слух

- а) определить на слух смешанные семиступенные лады;
- б) определить на слух симметричные лады;
- б) диктант двухголосный: переменные размеры, имитационно-полифоническая фактура, синкопы, нерегулярная метрика.

III семестр

1. Интонационные упражнения:

- 1) Интонировать симметричные лады, уменьшенный, увеличенный.
- 2) Интонировать гамму тон-полутон.
- 3) Петь гармонические обороты с модуляцией через энгармонизм уменьшенного вводного септаккорда, до семи знаков при ключе.

2. Сольфеджирование:

- 1).Одноголосные примеры: Г. Виноградов. Интонационные трудности в курсе сольфеджио, раздел 4, 5; пять примеров выучить наизусть и транспонировать на тритон, м.2, б.2.
- 2) Н. Качалина. Сольфеджио. Двухголосие и трехголосие. №№ 11–19, 61–83. Петь и играть.

3. Слуховой анализ:

- 1) Анализ мелодий в симметричных ладах на слух.
- 2) Аккордовых цепочек с модуляциями
- 3) Одноголосные диктанты в семиступенных диатонических ладах, расширенной, хроматической тональности, в симметричных ладах («тон-полутон», целотоновый).
- 4) Двухголосные и трехголосные диктанты в имитационно-полифонической фактуре, диктанты с перегармонизацией оstinатных мелодий.

IV семестр

1. Интонационные упражнения:

- 1) Интонировать смешанные диатонические, симметричные, уменьшенные, увеличенные лады,
- 2) Петь модулирующий период из двух предложений с модуляцией через энгармонизм уменьшенного септаккорда:
 $T53 - D43 - T6 - \text{ум}VII65 = \text{ум}VII2 - D7 - T3$.

2. Сольфеджирование:

- 1) Одноголосные примеры: Г. Виноградов. Интонационные трудности в курсе сольфеджио, раздел 6, 7; пять примеров выучить наизусть и транспонировать на тритон, м.2, б.2.
- 2) Н. Качалина. Сольфеджио. Двухголосие и трехголосие. №№ 20–39, 61–83. Петь и играть.

3. Анализ на слух:

- 1) Аккордов нетерцовой структуры, аккордов с прибавленными тонами, с расщепленной терцией, бифункциональных аккордов
- 2)Трехголосные и четырехголосные диктанты с вариантами гармонизации для неизменно повторяющихся мелодий

V семестр

1. Интонационные упражнения:

- 1) Интонировать смешанные диатонические, симметричные, уменьшенные, увеличенные лады, обороты с ломаным хроматизмом
- 2) Петь модулирующий период из двух предложений с модуляцией через энгармонизм доминантсептаккорда

2. Сольфеджирование:

- 1) Одноголосные примеры: Г. Виноградов. Интонационные трудности в курсе сольфеджио, раздел 6, 7; пять примеров выучить наизусть и транспонировать на тритон, м.2, б.2.
- 2) Н. Качалина. Сольфеджио. Двухголосие и трехголосие. №№ 20–39, 61–83. Петь и играть.

3. Анализ на слух:

- 1) Аккордов нетерцовой структуры, аккордов с прибавленными тонами, с расщепленной терцией, бифункциональных аккордов
- 2) Полигармонические сочетания на слух.
- 3) Трехголосные и четырехголосные диктанты с вариантами гармонизации для неизменно повторяющихся мелодий.

2.2. Задания реконструктивного уровня:

Тестовые задания:

Тест проводится в электронной среде вуза, открывается в определенное в расписании время экзамена на 4 семестре д/о и 5 семестре з/о. Время выполнения – 40 минут, ограничение – 1 попытка.

№	Компетенция (часть компетенции)	Вопрос	Варианты ответов
1	ОПК – 2 Способен воспроизводить музыкальные сочинения, записанные традиционными видами нотации	1. Как правильно транспонировать мелодию по сольфеджио?	а) автоматически переносить звуки на нужный интервал б) переносить мелодию в новую тональность с осознанием ладовой структуры мелодии
		2. Какой метод используется в анализе мелодии, записанной традиционными методами нотации?	а) от общего к частному б) от частного к общему в) подряд, начиная с первого такта
		3 VII4/3 с квинтой является «именным аккордом» какого композитора?	а) С.В. Рахманинова; б) А.Н. Скрябина, в) Ф. Шуберта
		4 Какой гармонический оборот содержит модуляцию из минора в параллельный мажор:	а) Т-II-VI-Д6 -Т б) Т-III-VI-II-Д4/3-Т в) Т-VI-IV-II-VI (перелив в VI ст.) г) t-III-t-VII (нат)-III = Т
		5 Ладовая переменность является характерной чертой какой национальной школы?	а) русской, б) немецкой, в) итальянской;
		6 Для какого стиля характерны автентические каденции, органическая квадратность, гармоническая уравновешенность?	а) барокко; б) классицизм, в) романтизм
		7 Какой гармонический оборот содержит модуляцию в параллельную тональность?	а) Т-VII7 -D6/5 - Т - D2 → D6 = Т6 + каденция в V б) Т -S -D2 -Т6 -DD7 -II7 -D4/3 -Т=III+ каденция в III Из минора: в) t-s-D2-t6-DD7- II7 – D4/3-t-D4/3 → VIIнат + каденция в VII
		8. Каким образом	а) проиграть на фортепиано

		правильно работать над воспроизведением (пением) двухголосных и трехголосных примеров по сольфеджио?	<p>целиком весь двухголосный или трехголосный пример, сделав краткий музыкально-теоретических анализ</p> <p>б) каждый голос отдельно спеть (прочитать с листа) от начала до конца</p> <p>б) соединять два голоса, проигрывая их на фортепиано по одному такту, одновременно пропевая каждый голос в отдельности</p> <p>в). один голос петь, другой- играть по фразам, постепенно охватывая весь пример; затем- наоборот – поменять голоса. Также работать с тремя голосами.</p> <p>г) любой голос петь от начала до конца, второй (или второй и третий голос) играть на фортепиано.</p>
		9. Как организовать домашние занятия по сольфеджио по чтению с листа (:воспроизведение мелодий, записанных традиционными видами нотации)?	<p>а) 3-4 раза в неделю заниматься чтением с листа мелодий</p> <p>б) 2 раза в неделю заниматься чтением с листа мелодий</p> <p>в) 1 раз в неделю перед уроком заниматься чтением с листа мелодий</p>
		10 Выберите правильные методы проверки музыкального диктанта по сольфеджио	<p>а) пропевание мелодии всей группой учащихся</p> <p>б) индивидуальная проверка педагогом записи каждого учащегося</p> <p>в) коллективный разбор диктанта</p> <p>г) проигрывание каждым учащимся своей записи на фортепиано</p> <p>д) сверка записи диктанта учащимися и оригинала диктанта</p>
2	ОПК – 6 Способен постигать музыкальные произведения внутренним слухом и воплощать услышанное в звуке и нотном тексте	1. Какие методические рекомендации применяются при написании на слух одноголосной мелодии?	<p>а) писать нота за нотой, такт за тактом</p> <p>б) фиксировать характерные мелодические и ритмические обороты</p> <p>в) эскизно</p> <p>г) по сильным долям</p> <p>д) на память</p> <p>е) «точечно» за преподавателем</p>
		2. Какие музыкально-выразительные средства при прослушивании произведения являются определяющими?	<p>а) характер музыки, мелодии</p> <p>б) темп</p> <p>в) ритм, особые ритмические фигуры</p> <p>г) жанр произведения, размер</p> <p>д) тип фактуры</p> <p>е) особенности гармонии</p>

		3. Выбрать правильные методические принципы написания двухголосного и трехголосного диктантов	а) написать каждый голос от начала до конца нота за нотой б) написать каждый голос, пытаясь запомнить в) стараться записать услышанное в трех голосах
		4. Дайте определения мелодическому и гармоническому слуху	См. в ключе
		5 Какое место в курсе сольфеджио занимает запись мелодии по слуху, на память?	а) вспомогательное б) незначительное в) значительное
		6. Какие из перечисленных способностей являются особенностями внутреннего слуха?	а) представление музыки в сознании б) узнавание и воспроизведение музыки на память в) представление музыки без помощи внешних звучаний г) способствует ускорению процесса разучивания произведений д) способствует повышению самоконтроля над исполняемыми произведениями
		7.Какие из перечисленных методов развития внутреннего слуха являются основными?	а) упражнения на отдельные звуки б) упражнения на координацию ступеней, интервалов, аккордов (фонизм) в) упражнения на развитие объема представлений г) упражнения на скорость слуховых реакций д) чтение с листа е) музыкальный диктант
		9 Метод ролевой игры по сольфеджио это....	а) моделирование ситуации для освоения нового материала б) моделирование ситуации для закрепления пройденного материала в) моделирование ситуации для развития творчества
		9) Интерактивное занятие по сольфеджио - это	а) способ занятия, при котором каждый учащийся моделирует ситуацию б) форма занятия, при которой каждый занимается своим делом и затем делится информацией с другими учащимися в) специальная форма организации познавательной деятельности, при которой учащиеся совместно решают проблемы, взаимодействуют, обмениваются информацией
		10. Назовите преимущества применения творческого	а) возрастание заинтересованности учением

		метода на занятиях по сольфеджио	б) формирование и развитие кратковременной памяти в) формирование и развитие долговременной памяти
--	--	---	---

Критерии оценки (в баллах) в целом по тестированию предмета:

- в случае если из общего числа вопросов менее 50 % правильных ответов, при данном уровне результатов тестирование признается неудовлетворительным/ не зачтено;
- в случае если из общего числа вопросов дано 50-74% правильных ответов тестирование признается удовлетворительным/ зачтено;
- в случае если из общего числа вопросов дано 75-95% правильных ответов результат тестирования признается хорошим/ зачтено;
- в случае если из общего числа вопросов правильные ответы даны на 96-100% вопросов, результат тестирования признается отличным/ зачтено

Ключ к тестовым заданиям (по компетенциям и по номеру вопроса):

№	Компетенция	№ вопроса	Правильные ответы:
1	ОПК – 2 Способен воспроизводить музыкальные сочинения, записанные традиционными видами нотации	1	б)
		2	а), б)
		3	а)
		4	г)
		5	а)
		6	б)
		7	б)
		8	а), б), в), г),
		9	а)
		10	а), б), в), г), д).
2	ОПК – 6 Способен постигать музыкальные произведения внутренним слухом и воплощать услышанное в звуке и нотном тексте	1	а), б), в), г), д), е)
		2	а), б), в), г), д), е)
		3	в)
		4	Мелодический слух – способность восприятия целостной мелодии (мелодической фразы), гармонический слух - способность воспринимать сочетания звуков в одновременности (интервалы, аккорды), восприятие фоники и функциональных связей.
		5	в)
		6	а), б), в), г), д)
		7	а), б), в), г), д), е).
		8	а), б), в)
		9	в)
		10	а), б), в)

2.3. Задания практико-ориентированного уровня по семестрам:

I семестр

1. Слуховой анализ и интонирование.

Основная тематика.

Мажор и минор всех видов, пентатоника, диатонические бесполутоновые нетерцовые аккорды. Семиступенные диатонические лады.

Отдельно взятые и цепочки хроматических интервалов в тональности и от звука. Диатонические бесполутоновые аккорды от звука: секунд-квартаккорды, квартаккорды, квинтаккорды.

Аккорды:

— терцовые аккорды с побочным тоном четырехголосные;

— трехголосные нетерцовые аккорды;

— четырехголосные аккорды;

— гемииольные аккорды: минорное трезвучие с тритоном и его обращения, мажорное трезвучие с полутоном и его обращения, двутерцовые трезвучия: мажорное трезвучие с прибавленной малой терцией, минорное трезвучие с прибавленной большой терцией, аккорды с побочными тонами, прибавленными снизу.

— Двутерцовые септ-и нонаккорды.

Образцы аккордов для пения и слухового анализа:



(Примеры из пособия: Карасева М.В. Современное сольфеджио. С. 11,19).

2. Сольфеджирование.

Пение по нотам одноголосных и двухголосных примеров (10 одноголосных и 10 двухголосных).

Основная тематика:

- Хроматизм ступеней лада в мажоре и миноре;
- Сопоставление тональностей в мажоре и миноре;
- Ладовая мутация в условиях одной тональности.

3. Метроритмические трудности:

- Синкопы;
- Переметризация мотива и полиметрия;
- Нерегулярно-акцентные метры;

4. Диктанты.

Одноголосные диктанты с хроматизмом ступеней лада в мажоре и миноре, сопоставлением тональностей мажора и минора. Двухголосные и трехголосные диктанты в семиступенных диатонических ладах, расширенной, хроматической тональности, аккордикой нетерцовой структуры. Синкопы, простые, сложные и составные размеры.

II семестр

1. Слуховой анализ и интонирование.

Основная тематика:

Лады с увеличенными секундами, смешанные семиступенные и неоктавные лады,

Функциональная система хроматической тональности,
Симметричные лады: лад «тон-полутон», целотоновый лад.

Последовательности аккордов в хроматической тональности, звукоряды лада «тон-полутон» в различных ладовых транспозициях. Интонирование аккордов в симметричных ладах с настройкой на разные опорные аккорды.


2. Сольфеджирование.

Пение по нотам одноголосных, двух- и трехголосных примеров (10 одноголосных, 5 двухголосных, 2 трехголосных). Пение упражнение на освоение интонационных сложностей симметричных ладов

Основная тематика:

- Элементы уменьшенного лада;
- Элементы увеличенного лада;
- Симметричные лады.

Образец упражнений:



(Примеры из пособия: Карасева М.В. Современное сольфеджио. С. 31).

3. Метроритмические трудности:

- Синкопы, нерегулярно-акцентные метры;
- Триоли, дуоли

4. Диктанты.

Одноголосные диктанты в семиступенных диатонических ладах, расширенной, хроматической тональности, в симметричных ладах.

Двухголосные, трехголосные диктанты в полифонической фактуре, с различными приемами полифонического развития, мелодизацией голосов в условиях расширенной, хроматической тональности.

III семестр

1. Слуховой анализ и интонирование.

Основная тематика:

Симметричные лады: целотоновый лад, аккордовые обороты целотонового лада, увеличенный лад, трех- и четырехголосные аккорды лада «тон-полутон», интонирование отдельных аккордов и соединений.

2. Сольфеджирование.

Пение по нотам одноголосных, двух-, трех- и четырехголосных примеров (10 одноголосных, 4 двухголосных, 2 трехголосных, 2 четырехголосных) в хроматической, расширенной тональности, семиступенных диатонических ладах, с элементами уменьшенного, увеличенного ладов.

Транспонирование вокально-интонационных упражнений на освоение симметричных ладов на определенных интервал, шаг.

Основная тематика:

- симметричные лады, уменьшенные, увеличенные лады;
- диатонические семиступенные лады, расширенная и хроматическая тональность.

3. Метроритмические трудности:

- Полиритмия;
- Дуоли, триоли;
- квартоли;
- квинтоли.

4. Диктанты.

Одноголосные диктанты в семиступенных диатонических ладах, расширенной, хроматической тональности, в симметричных ладах («тон-полутон», целотоновый).

Двухголосные и трехголосные диктанты в имитационно-полифонической фактуре, диктанты с перегармонизацией оstinатных мелодий.

IV семестр


1. Слуховой анализ и интонирование.

Основная тематика:

Увеличенные лады, тритоновые лады.

Мелодика хроматической тональности — широкоинтервальная мелодика, ломаный хроматизм. Аккорды нетерцовой структуры, аккорды с прибавленными тонами, с расщепленной терцией, бифункциональные аккорды

Полигармония и полиаккордика, созвучия-кластеры, освоение полигармонических сочетаний на слух, например:



(Пример из: Карасева М.В. Современное сольфеджио. Ч. 2. С. 85).

2. Сольфеджирование.

Пение одно-, двух, трехголосных примеров в хроматической, расширенной тональности, семиступенных диатонических ладах, с элементами уменьшенного, увеличенного ладов.

Основная тематика:

- Элементы увеличенного лада;
- Элементы уменьшенного лада;
- Частые модуляции;
- Сопоставление тональностей нефункционального родства;
- Ладовая неопределенность.

3. Метроритмические трудности:

- полиритмия;
- дуоли, триоли, квартоли, квинтоли;
- переменные размеры;
- внетактовая запись ритма;

4. Диктанты.

Трехголосные и четырехголосные диктанты с вариантами гармонизации для неизменно повторяющихся мелодий, диктанты в «скрябиновском», «прокофьевском» стилях.

V семестр

1. Слуховой анализ и интонирование.

Основная тематика:

Увеличенные лады, тритоновые лады.

Мелодика хроматической тональности — широкоинтервальная мелодика, ломаный хроматизм. Аккорды нетерцовой структуры, аккорды с прибавленными тонами, с расщепленной терцией, бифункциональные аккорды

Полигармония и полиаккордика, созвучия-кластеры, освоение полигармонических сочетаний на слух

(Пример из: Карасева М.В. Современное сольфеджио. Ч. 2. С. 85).

2. Сольфеджирование.

Пение одно-, двух, трехголосных примеров в хроматической, расширенной тональности, семиступенных диатонических ладах, с элементами уменьшенного, увеличенного ладов.

Основная тематика:

- Элементы увеличенного лада;
- Элементы уменьшенного лада;
- Частые модуляции;
- Сопоставление тональностей нефункционального родства;
- Ладовая неопределенность.

3. Метроритмические трудности:

- полиритмия;
- дуоли, триоли, квартоли, квинтоли;
- переменные размеры;
- внетактовая запись ритма;

4. Диктанты.

Трехголосные, четырехголосные диктанты с разными типами фактуры

2.4. Промежуточная аттестация


2.4.1.

Требования к зачету для студентов 1 курса дневного отделения (2 семестр)

1. Выполнить письменную работу в классе, написать одноголосный диктант с хроматизмами
Пример диктанта



2. Записать в указанной педагогом тональности одной из предварительно выученных наизусть мелодий (с транспонированием на секунду)
3. Написать трехголосный, диктант с мелодизацией голосов
Пример диктанта



4. Ответить на вопросы, включающие:

- пение семиступенного диатонического лада
- пение гармонического оборотов с модуляцией во вторую степень родства
- пение одногласного примера наизусть из сборника Г. Виноградова «Интонационные трудности в курсе сольфеджио».
- пение двухголосного примера из сборника «Сольфеджио. Двухголосие, трехголосие» Н. Качалиной
- анализ на слух

Требования к дифференцированным зачетам по сольфеджио для студентов 2 курса дневного отделения (3 семестр)

1. Выполнить письменную работу в классе, написать одногласный диктант с альтерациями
Пример диктанта



2. Записать четырехголосную последовательность (5-8 аккордов) цифровкой

3. Написать трехголосный диктант с хроматизмами, отклонениями

Пример трехголосного диктанта:



4. Ответить на вопросы, включающие:

- пение гармонического оборотов с энгармонической модуляцией
- пение одногласного примера наизусть из сборника Г. Виноградова «Интонационные трудности в курсе сольфеджио».

- пение двухголосного примера из сборника «Сольфеджио. Двухголосие, трехголосие» Н. Качалиной
- анализ на слух

Экзаменационные требования по курсу сольфеджио для студентов 3 курса дневного отделения (5 семестр)

Выполнить тестовые задания (см. ниже)

Выполнить письменную классную работу, включающую:

А). Одноголосный диктант, который включает симметричные лады и ритмические сложности:

Пример диктанта:



Б). Трехголосный диктант, построенный в хроматической тональности.

Пример диктанта:



В). Записать в указанной педагогом тональности одной из предварительно выученных наизусть мелодий повышенной трудности (с транспонированием на любой заданный интервал)

Г) Записать нотами четырехголосную последовательность с модуляцией во вторую-третью степень родства.

Пример последовательности:



Устно ответить по билету, включающему задания по курсу дисциплины:

1. Сольфеджирование:

1. Пение хроматической гаммы
2. Пение модулирующей последовательности в тональность второй степени родства
3. Пение последовательности (схемы) с энгармонической модуляцией (через ум.вв 7 и через Д7).
4. Чтение с листа мелодии повышенной трудности
5. Пение двухголосного примера из сб. И. Способина, Н Качалиной
Пение четырехголосного примера из сборника А. Соколова – а) пять аккорды снизу вверх, б) один голос петь – 3 голоса – играть

II. Слуховой анализ

2.5. Описание показателей и критериев оценивания компетенций, описание шкал оценивания

2.5.1. Оценивание ответов на вопросы входного контроля на д\о:

4-балльная шкала	Показатели	Критерии
Отлично	1. Сольфеджирование, слуховой анализ, интонирование, диктанты выполнены грамотно, ответы	В выполненных упражнениях и заданиях нет ошибок, получены полные ответы на поставленные вопросы
Хорошо	полные 2. Последовательность, логика изложения практического материала.	В выполненных упражнениях и заданиях есть незначительные ошибки, получены достаточно полные ответы на поставленные вопросы
Удовлетворительно		Упражнения и задания выполнены частично с ошибками, получены не полные ответы на вопросы
Неудовлетворительно		Упражнения и задания на подготовлены..

2.5.2. Оценивание ответов на вопросы текущего контроля

4-балльная шкала	Показатели	Критерии
------------------	------------	----------

Отлично	1.Сольфеджирование, слуховой анализ, интонирование, диктанты выполнены грамотно, ответы полные	В выполненных упражнениях и заданиях нет ошибок, получены полные ответы на поставленные вопросы
Хорошо	2. Последовательность, логика изложения практического материала.	В выполненных упражнениях и заданиях есть незначительные ошибки, получены достаточно полные ответы на поставленные вопросы
Удовлетворительно		Упражнения и задания выполнены частично с ошибками, получены не полные ответы на вопросы
Неудовлетворительно		Упражнения и задания на подготовлены..

2.5.3. Оценивание ответов на вопросы теста

4-балльная шкала	Показатели	Критерии
Отлично	1.Сольфеджирование, слуховой анализ, интонирование, диктанты выполнены грамотно, ответы полные	В выполненных упражнениях и заданиях нет ошибок, получены полные ответы на поставленные вопросы
Хорошо	2.Последовательность, логика изложения практического материала.	В выполненных упражнениях и заданиях есть незначительные ошибки, получены достаточно полные ответы на поставленные вопросы
Удовлетворительно		задания выполнены частично с ошибками, получены не полные ответы на вопросы
Неудовлетворительно		Упражнения и задания на подготовлены..

2.5.4. Оценивание выполнения практических заданий

Шкалы оценивания		Критерии оценивания практического анализа музыкальных произведений
Традиционная	Баллы	
Отлично	5	<ul style="list-style-type: none"> - студент глубоко и всесторонне усвоил основные закономерности слухового анализа, интонирования, сольфеджирования - свободно владеет навыком чтения мелодий с листа - опираясь на знания основной и дополнительной литературы по дисциплине, применяет усвоенные методические положения в практических упражнениях и заданиях по сольфеджио
Хорошо	4	<ul style="list-style-type: none"> - студент твердо усвоил темы по сольфеджио и показал хорошие результаты слухового анализа, интонирования, сольфеджирования - не допускает существенных неточностей в чтении мелодий с листа - опирается на методические рекомендации по сольфеджио при выполнении практических заданий -

Удовлетворительно	3	- в слуховом анализе, интонировании, сольфеджировании допущены существенные ошибки, - студент испытывает затруднения в практическом применении теоретических знаний по сольфеджио - частично владеет навыком чтения мелодий с листа
Не удовлетворительно	2	слуховой анализ, интонирование, сольфеджирование не подготовлены

2.5.5. Оценивание ответа на зачете, зачете с оценкой, экзамене

Оценка по дисциплине	Критерии оценки результатов обучения по дисциплине
«отлично»/ «зачтено (отлично)»/ «зачтено»	<p>Выставляется обучающемуся, если компетенция, закреплённая за дисциплиной, сформирована (по индикаторам/ результатам обучения в формате знать-уметь-владеть) в полном объеме на уровне «высокий», и обучающийся демонстрирует как результат обучения следующие знания, умения и навыки по дисциплине «Сольфеджио»:</p> <p>безупречное интонирование упражнений, отличные слуховые навыки, исполнение музыкальных отрывков по сольфеджио с пониманием стиля и художественного образа, свободное владение техническими навыками,. Обучающийся глубоко и прочно усвоил теоретический и практический материал, продемонстрировал это на занятиях и в ходе промежуточной аттестации. Свободно ориентируется в учебной и профессиональной литературе.</p> <p>Оценка по дисциплине выставляется обучающемуся с учётом результатов текущей и промежуточной аттестации.</p>
«хорошо»/ «зачтено (хорошо)»/ «зачтено»	<p>Выставляется обучающемуся, если он демонстрирует технически качественное и художественно осмысленное исполнение интонационных упражнений, музыкальных примеров по Сольфеджио, на хорошем уровне выполняет слуховые задания с допущением незначительных погрешностей; знает теоретический и практический материал, грамотно и по существу излагает его на занятиях и в ходе промежуточной аттестации, не допуская существенных неточностей. Достаточно хорошо ориентируется в учебной и профессиональной литературе.</p> <p>Оценка по дисциплине выставляется обучающемуся с учётом результатов текущей и промежуточной аттестации.</p> <p>Компетенции, закреплённые за дисциплиной, сформированы на уровне «хороший».</p>
«удовлетворительно»/ «зачтено (удовлетворительно)»/ «зачтено»	<p>Выставляется обучающемуся, если он исполняет по Сольфеджио интонационные упражнения, поет музыкальные примеры с большим количеством недочетов, а именно: демонстрирует интонационные неточности, ошибки в метро-ритме, слабую техническую подготовку, малохудожественное исполнение музыкальных примеров; знает на базовом уровне теоретический и практический материал, допускает отдельные ошибки при его изложении на занятиях и в ходе промежуточной аттестации. Демонстрирует достаточный уровень знания учебной литературы</p>

Оценка по дисциплине	Критерии оценки результатов обучения по дисциплине
	<p>по дисциплине.</p> <p>Оценка по дисциплине выставляются обучающемуся с учётом результатов текущей и промежуточной аттестации.</p> <p>Компетенция, закреплённая за дисциплиной, сформирована на уровне «достаточный».</p>
«неудовлетворительно»/ не зачтено	<p>Выставляется обучающемуся, если он допускает много неточных нот, плохо интонирует упражнения, показывает не подготовленные, не выученные музыкальные примеры по Сольфеджио. Демонстрирует малохудожественное исполнение музыкальных примеров с отсутствием основных приемов владения техникой пения, метро-ритмом, исполняет мелодии с остановками, ошибками; обучающийся не знает на базовом уровне теоретический и практический материал, допускает грубые ошибки при его изложении на занятиях и в ходе промежуточной аттестации.</p> <p>Обучающийся испытывает серьёзные затруднения в применении теоретических положений при решении практических задач профессиональной направленности стандартного уровня сложности, не владеет необходимыми для этого навыками и приёмами.</p> <p>Демонстрирует фрагментарные знания учебной литературы по дисциплине.</p> <p>Оценка по дисциплине выставляются обучающемуся с учётом результатов текущей и промежуточной аттестации.</p> <p>Компетенции на уровне «достаточный», закреплённые за дисциплиной, не сформированы.</p>

Раздел 3. Методические материалы, определяющие процедуры оценивания знаний, умений, навыков и (или) опыта деятельности, характеризующих этапы формирования компетенций

На первом занятии (входной контроль) опрос по предложенным практическим заданиям по сольфеджио проводится в письменной и устной форме (критерии оценки и показатели см. в п. 2.5.1.).

Опрос по вопросам и практическим заданиям по дисциплине осуществляется устно и письменно на каждом занятии в форме проверки домашнего задания (критерии оценки и показатели см. в п. 2.5.2.).

Тестовые задания выполняются в письменной форме. В тестовые задания включены вопросы и практические задания по изученным темам, соответствующие содержанию формируемых компетенций. На выполнение работы студенту отводится 20 минут (критерии оценки и показатели см. в п. 2.5.3.).

Практические задания по дисциплине оцениваются по четырех-балльной шкале (критерии оценки и показатели см. в п. 2.5.4.).

Промежуточная аттестация (зачет, зачет с оценкой, экзамен) проводится в устной и письменной формах (диктанты по сольфеджио).. На ответ студенту отводится 21 минута (0,35 ч.). За ответ на практические вопросы и письменную работу (диктанты по сольфеджио) студент может получить следующие оценки: отлично, хорошо, удовлетворительно и неудовлетворительно (критерии оценки и показатели см. в п. 2.5.5.).

Исполнитель:

кандидат педагогических наук, профессор

Сидорова Маргарита Борисовна